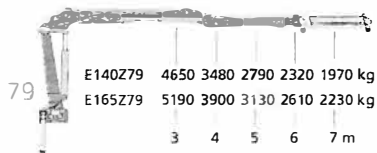
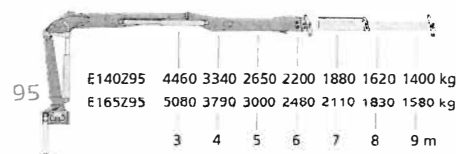
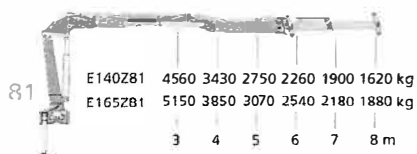
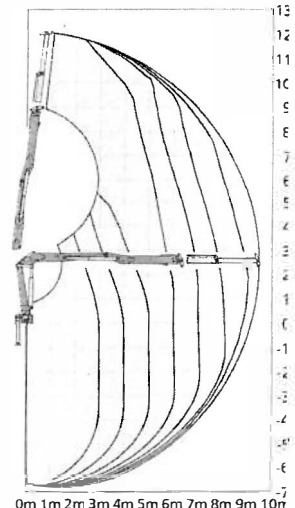


E140Z81 / E165Z81



Capacidad neta sin accesorios



E140Z95 / E165Z95

Modelo de grúa		E140Z			E165Z		
		81	79	95	81	79	95
Sistema de brazos							
Par de elevación neto	[kNm]	137	139	134	156	156	153
Par de giro neto	[kNm]		30			32	
Ángulo de giro	[°]		425			425	
Alcance máximo	[m]	8,1	7,9	9,5	8,1	7,9	9,5
Presión de trabajo	[bar]		225			250	
Caudal máximo.	[l/min]		2x80			2x80	
Peso propio	[kg]	2370	2310	2430	2430	2370	2490